

## КАК ПРЕДОТВРАТИТЬ ПОЖАР:

- Не курите в постели;
- Не пользуйтесь дома открытым огнем;
- Установите в квартире пожарную сигнализацию или извещатель о пожаре;
- Имейте дома первичные средства пожаротушения;
- Храните спички и зажигательные приборы в местах, недоступных для детей;
- Не оставляйте малолетних детей без присмотра;
- Обучите детей обращаться с огнем, а взрослых членов семьи простейшим способам тушения пожара






## ПОМНИТЕ!

Везде и всегда есть средства, позволяющие потушить пожар (одеяла, грубая ткань, а также ведра и другие емкости для воды и прочее), чем можно пользоваться.

### ЭКСТРЕННЫЕ ТЕЛЕФОНЫ:

С городского/сотового телефона

ПОЖАРНАЯ ОХРАНА	 01  101
ПОЛИЦИЯ	 02  102
СКОРАЯ ПОМОЩЬ	 03  103
ЕДИНАЯ ДЕЖУРНАЯ ДИСПЕТЧЕРСКАЯ СЛУЖБА	 112



Управление гражданской обороны  
и чрезвычайных ситуаций  
Администрации города Ноябрьск



## ОСНОВНЫЕ ТРЕБОВАНИЯ ПРАВИЛ ПОЖАРНОЙ БЕЗОПАСНОСТИ:

- не оставляйте без присмотра включенные в электросеть бытовые электроприборы;
- эксплуатируйте электроприборы в соответствии с требованиями инструкций по эксплуатации заводов-изготовителей;
- следите за неисправностью электропроводки, не пользуйтесь поврежденными электроприборами, электророзетками;
- не включайте в одну электророзетку одновременно несколько мощных потребителей электроэнергии, перегружая электросеть;
- не эксплуатируйте электросветильники со снятыми защитными плафонами;
- в квартирах жилых домов и комнатах общежитий запрещается устраивать различного рода производственные и складские помещения, в которых применяются и хранятся пожароопасные и взрывопожароопасные вещества и материалы;
- запрещается хранить в квартирах и комнатах общежитий баллоны с горючими газами, емкости с легковоспламеняющимися и горючими жидкостями и т.д.;
- запрещается загромождать пути эвакуации (лестничные клетки, лестничные марши, коридоры) различными материалами, изделиями, оборудованием;
- запрещается устраивать на лестничных клетках и поэтажных коридорах кладовые (чуланы), а также хранить под лестничными маршами и на лестничных площадках вещи, мебель и горючие материалы;
- ограждайте от доступа случайных лиц чердаки и подвалы;
- обеспечьте беспрепятственный доступ к средствам пожаротушения.

## ПОЖАР В КВАРТИРЕ

### НЕЛЬЗЯ делать при пожаре в доме (квартире):

1. пытаться выйти через задымленный коридор или лестницу (дым очень токсичен, горячий воздух может также обжечь легкие);
2. опускаться по водосточным трубам и стоякам с помощью простыней и веревок (если в этом нет самой острой необходимости, ведь падение без отсутствия специальных навыков почти всегда неизбежно);
3. прыгать из окон верхних этажей;
4. бороться с огнем самостоятельно, не вызвав пожарных;
5. тушить водой воспламеняющиеся электроприборы, не отключив от электросети;
6. открывать окна и двери, чтобы выпустить дым (горение усилится из-за притока воздуха!);
7. пользоваться лифтом, если пламенем охвачена уже значительная площадь.

### ДЕЙСТВИЯ ПРИ ВОЗНИКНОВЕНИИ ПОЖАРА В КВАРТИРЕ

**Немедленно вызовите пожарных сами или через соседей по телефону 01/101 или 112. Если вы не справились с огнем за несколько секунд, его распространение приведет к большому пожару.**

- Сообщите о пожаре всем соседям по этажу и других этажей, попросите их вывести в безопасное место детей и престарелых, а также предупредить о пожаре других жильцов.
- При опасности поражения электрическим током отключите электроэнергию в квартире (автомат с выключателем — в щитке на лестничной площадке).
- Не дожидаясь прибытия пожарных, начинайте с помощью соседей тушить пожар подручными средствами (огнетушителем, плотной

мокрой тканью, водой от внутренних пожарных кранов на лестничных площадках). Помните: легковоспламеняющиеся жидкости тушить водой неэффективно. Лучше всего пользоваться огнетушителем, а при его отсутствии мокрой тканью, песком, даже землей из цветочного горшка.

- Если необходимо открыть или выбить дверь в горящую комнату, прикройте руками лицо, стойте сбоку от дверного проема, чтобы вас не обожгло вырвавшимся пламенем.
- Если ликвидировать очаг горения своими силами не представляется возможным, немедленно покиньте квартиру, плотно прикрыв за собой дверь и с помощью соседей поливайте дверь снаружи водой, чтобы предотвратить распространение огня по площадке.
- При заполнении помещения дымом, выключении освещения постарайтесь идти к выходу, пригнувшись как можно ниже к полу, держась за стены и дышите через носовой платок или рукав одежды, ведите детей впереди себя, держа их за плечи.
- Организуйте встречу пожарных подразделений, укажите очаг пожара и сообщите им о наличии людей в горящей квартире.
- При невозможности эвакуации из квартиры через лестничные марши используйте балконную пожарную лестницу, а если ее нет, то выйдите на балкон, плотно закройте за собой дверь и криками или любым другим способом привлекайте внимание прохожих и пожарных. Не пытайтесь самостоятельно перебраться на соседний балкон — это опасно!

Рекомендуем вам заранее застраховать себя, свое имущество на случай пожара и хранить документы и деньги в месте, известном всем членам вашей семьи, на случай внезапной эвакуации при пожаре.

**Берегите себя и своих близких!**